

PRECAUÇÕES DE SEGURANÇA

1. Ao usar o produto, não olhe diretamente para a fonte de luz LED por muito tempo, pois isso pode causar danos aos olhos.
2. Não use perto de água ou com as mãos molhadas.
3. Carregue o produto antes de começar a usá-lo.
4. Desligue o produto quando não estiver em uso.
5. Não utilize o produto se estiver danificado ou se tiver caído.
6. Use apenas dentro de casa.

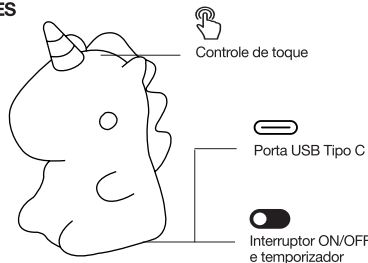
CUIDADO!

Este aparelho pode ser usado por crianças, adultos, pessoas com deficiências sensoriais ou mentais ou falta de experiência e conhecimento se tiverem sido supervisionados ou instruídos à utilização do aparelho de forma segura e a compreender os perigos envolvidos. As crianças não devem brincar com o aparelho. A limpeza e a manutenção não serão executadas pelas crianças sem supervisão.

INTRODUÇÃO

Obrigado por ter adquirido o nosso produto de qualidade. Use com cuidado e em conformidade as instruções listadas abaixo. Leia e guarde estas instruções para referências futuras.

PARTES



FUNCIONAMENTO

1. Gire o interruptor para ON/OFF para ligar. Comece com luz quente.
2. Pressione o corpo do produto para ativar os modos RGB. Existem 8 modos diferentes para alternar.
3. Mova o interruptor para o outro lado para mudar para o modo temporizador.
4. Coloque o interruptor na posição ON/OFF para desligar.



REMOÇÃO CORRETA DO PRODUTO

Esta marca indica que este produto não deve ser removido em conjunto com outros resíduos domésticos em toda a UE.

Para evitar los posibles daños al medio ambiente o a la salud humana que representa la eliminación incontrolada de residuos, reciclar correctamente para promover la reutilización sostenible de recursos materiales. Para devolver su dispositivo usado, utilice los sistemas de devolución y recogida o póngase en contacto con el establecimiento donde se adquirió el producto. Ellos pueden recoger este producto para el reciclaje seguro ambiental.



CERTIFICADO DE GARANTÍA

WARRANTY CERTIFICATE // CERTIFICAT DE GARANTIE
// CERTIFICATO DI GARANZIA // CERTIFICADO DE GARANTIA

Importado por Garsaco Import S.L. (B-12524773). Made in China.

Imported by Garsaco Import S. L. (B-12524773). Made in China.

! Este producto tiene una garantía de 3 años desde la fecha de venta, declinando toda responsabilidad por defectuoso o roturas, originadas por mal uso. Para que esta garantía sea válida, es imprescindible presentar esta tarjeta así como el ticket o la factura de compra.

Nombre y dirección del comprador.

Name and address of the purchaser.
Nom et adresse de l'acheteur.
Nome e indirizzo dell'acquirente.
Nome e endereço do comprador.

Nombre y dirección vendedor.

Sello del establecimiento.
Name and Postal address.
Stamp of establishment.
Nom et adresse postale.
Cachet de l'établissement.
Nome e indirizzo postale.
Timbro di stabilimento.
Nome e endereço postal.
Carimbo do estabelecimento.

Garsaco Import S.L. // www.garsaco.com
Pol. Ind. Molí d'En Llop, C/Corts Valencianes 10.
12549 Betxi (CS) SPAIN.



Ref.: 202800013

ES	LUZ DE NOCHE INFANTIL LED UNICORNIO
EN	UNICORN LED NIGHT LAMP FOR CHILDREN
PT	LUZ DE NOITE INFANTIL LED UNICÓRNIO



Potencia / Power	Batería / Battery	Lúmenes / Lumens	Medida / Size
1W	1200mAh 18650 Lítio	3Lm LED	105x95x105mm

PRECAUCIONES DE SEGURIDAD

1. Cuando se utilice el producto, no mirar directamente a la fuente de luz LED durante mucho tiempo ya que podría dañar los ojos.
2. No usarlo cerca de agua, ni con las manos húmedas.
3. Cargar el producto antes empezar a utilizarlo.
4. Apagar el producto cuando no se esté usando.
5. No utilizar el producto si está dañado o si se ha caído.
6. Sólo usar en interiores.

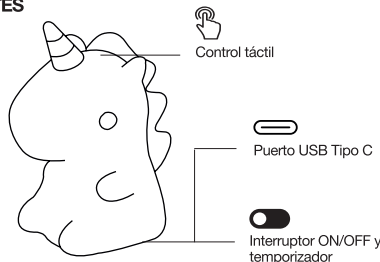
¡PRECAUCIÓN!

Este aparato puede ser utilizado por niños de 8 años y mayores y las personas con capacidades físicas, sensoriales o mentales reducidas o falta de experiencia y conocimiento si han sido supervisados o instruidos acerca del uso del aparato de una manera segura y comprenden los peligros involucrados. Los niños no deben jugar con el aparato. La limpieza y mantenimiento no serán realizadas por los niños sin supervisión.

INTRODUCCIÓN

Gracias por comprar nuestro producto de calidad. Úselo con cuidado y de acuerdo con las instrucciones que se enumeran a continuación. Lea y guarde estas instrucciones para consultarlas en el futuro.

PARTES



FUNCIONAMIENTO

1. Poner el interruptor en ON/OFF para encender. Comienza con luz cálida.
2. Presionar el cuerpo del producto para activar los modos RGB. Hay 8 modos diferentes para cambiar.
3. Cambiar el interruptor hacia el otro lado para cambiar al modo temporizador.
4. Poner el interruptor en ON/OFF para apagar.



ELIMINACIÓN CORRECTA DEL PRODUCTO. Esta marca indica que este producto no debe eliminarse junto con otros residuos domésticos en toda la UE.

Para evitar los posibles daños al medio ambiente o a la salud humana que representa la eliminación incontrolada de residuos, reciclar correctamente para promover la reutilización sostenible de recursos materiales. Para devolver su dispositivo usado, utilice los sistemas de devolución y recogida o póngase en contacto con el establecimiento donde se adquirió el producto. Ellos pueden recoger este producto para el reciclaje seguro ambiental.

PRECAUTIONS SECURITY

1. When using the product, do not look directly at the LED light source for a long time as it may damage your eyes.
2. Do not use it near water, or with wet hands.
3. Charge the product before starting to use it.
4. Turn off the product when not in use.
5. Do not use the product if it is damaged or if it has been dropped.
6. Only use indoors.

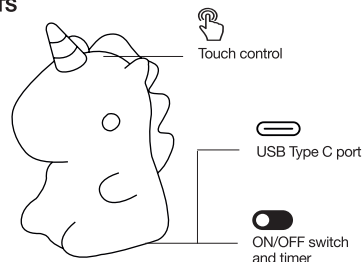
CAUTION!

This appliance can be used by children aged from 8 years and above and persons with reduced physical, sensory or mental capabilities or lack of experience and knowledge if they have been given supervision or instruction concerning use of the appliance in a safe way and understand the hazards involved. Children shall not play with the appliance. Cleaning and user maintenance shall not be made by children without supervision.

INTRODUCTION

Thank you for the purchase of our quality product. Used carefully and in accordance with the instructions set out below. Please read and keep these instructions for future reference.

PARTS



FUNCTIONING

1. Turn the switch to ON/OFF to turn on. Start with warm light.
2. Press the body of the product to activate RGB modes. There are 8 different modes to switch.
3. Flip the switch to the other side to switch to timer mode.
4. Turn the switch to ON/OFF to turn off.



CORRECT DISPOSAL OF THIS PRODUCT . This marking indicates that this product should not be disposed with other household wastes throughout the EU.

To prevent possible harm to the environment or human health from uncontrolled waste disposal, recycle it responsibly to promote the sustainable reuse of material resources. To return your used device, please use the return and collection systems or contact the retailer where the product was purchased. They can take this product for environmental safe recycling.