

PRECAUÇÕES DE SEGURANÇA

1. Ao usar o produto, não olhe diretamente para a fonte de luz LED por muito tempo, pois isso pode causar danos aos olhos.
2. Não coloque o produto perto de objetos inflamáveis.
3. Não tente desmontar ou abrir o produto sozinho.
4. Não exponha ao calor extremo nem mergulhe em água.
5. Desconecte e desligue a fonte de alimentação quando estiver totalmente carregada.

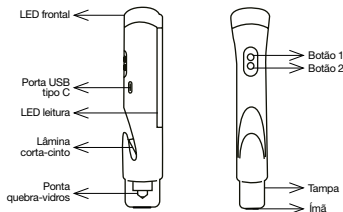
CUIDADO!

Este aparelho pode ser usado por crianças, adultos, pessoas com deficiências sensoriais ou mentais ou falta de experiência e conhecimento se tiverem sido supervisionados ou instruídos à utilização do aparelho de forma segura e a compreender os perigos envolvidos. As crianças não devem brincar com o aparelho. A limpeza e a manutenção não serão executadas pelas crianças sem supervisão.

INTRODUÇÃO

Obrigado por adquirir nosso produto de qualidade. Utilize-o com cuidado e de acordo com as instruções abaixo. Por favor, leia e guarde estas instruções para referência futura.

PEÇAS



FUNCIONAMENTO

1. Pressione longamente o botão desejado para ligar.
2. Pressione brevemente o botão desejado para mudar de modo.

MODOS

Botão 1 - LED Frontal. Pressione o botão uma vez para Alta Fria, pressione duas vezes para Média Fria, pressione três vezes para Flash SOS.

Botão 2 - LED Leitura. Pressione o botão uma vez para Fria, pressione duas vezes para Quente, pressione três vezes para Flash de Emergência.



REMOÇÃO CORRETA DO PRODUTO.

Esta marca indica que este produto não deve ser removido em conjunto com outros resíduos domésticos em toda a UE.

Para evitar los posibles daños al medio ambiente o a la salud humana que representa la eliminación incontrolada de residuos, reciclar correctamente para promover la reutilización sostenible de recursos materiales. Para devolver su dispositivo usado, utilice los sistemas de devolución y recogida o póngase en contacto con el establecimiento donde se adquirió el producto. Ellos pueden recoger este producto para el reciclaje seguro ambiental.



CERTIFICADO DE GARANTÍA

WARRANTY CERTIFICATE // CERTIFICAT DE GARANTIE
// CERTIFICATO DI GARANZIA // CERTIFICADO DE GARANTIA

Importado por Garsaco Import S.L. (B-12524773).
Made in China.

Imported by Garsaco Import S. L. (B-12524773). Made in China.

! Este producto tiene una garantía de 2 años desde la fecha de venta, declinando toda responsabilidad por defectuoso o roturas, originadas por mal uso. Para que esta garantía sea válida, es imprescindible presentar esta tarjeta así como el ticket o la factura de compra.

Nombre y dirección del comprador.

Name and address of the purchaser.
Nom et adresse de l'acheteur.
Nome e indirizzo dell'acquirente.
Nome e endereço do comprador.

Nombre y dirección del vendedor.

Sello del establecimiento.
Name and Postal address.
Stamp of establishment.
Nom et adresse postale.
Cachet de l'établissement.
Nome e indirizzo postale.
Timbro di stabilimento.
Nome e endereço postal.
Carimbo do estabelecimento.

Garsaco Import S.L.
info@garsaco.com / www.garsaco.com
Pol. Ind. Molí d'En Llop. C/ Corts Valencianes 10.
12549 Betxi (CS) SPAIN.



Ref.: 201825027

ES LINTERNA LED DE SEGURIDAD

EN LED SECURITY FLASHLIGHT

PT LANTERNA LED DE SEGURANÇA



Temp. luz / Light temp.	LED	Bateria / Battery	Medida / Size
Luz fría, cálida y flash	SMD	1200mAh 3.7V Litio18560 (Incl.)	153mmxØ32mm

PRECAUCIONES DE SEGURIDAD

1. Cuando se utilice el producto, no mirar directamente a la fuente de luz LED durante mucho tiempo ya que podría dañar los ojos.

2. No colocar el producto cerca de objetos inflamables.

3. No intentar desmontar ni abrir el producto uno mismo.

4. No exponer a calor extremo ni sumergir en agua.

5. Desenchufar y apagar la fuente de alimentación cuando esté totalmente cargado.

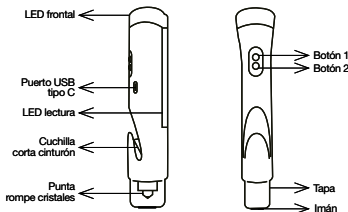
¡PRECAUCIÓN!

Este aparato puede ser utilizado por niños de 8 años y mayores y las personas con capacidades físicas, sensoriales o mentales reducidas o falta de experiencia y conocimiento si han sido supervisados o instruidos acerca del uso del aparato de una manera segura y comprenden los peligros involucrados. Los niños no deben jugar con el aparato. La limpieza y mantenimiento no serán realizadas por los niños sin supervisión.

INTRODUCCIÓN

Gracias por la compra de nuestro producto de calidad. Utilizar cuidadosamente y de acuerdo con las instrucciones que figuran a continuación. Por favor, leer y guardar estas instrucciones para futuras referencias.

PARTES



FUNCIONAMIENTO

1. Larga presión al botón deseado para encendido.
2. Corta presión al botón deseado para cambiar de modo.

MODOS

Botón 1 - LED Frontal. Presionar el botón una vez para obtener Alta Fría, pulsar dos veces para Media Fría, pulsar tres veces para Flash SOS.

Botón 2 - LED Lectura. Presionar el botón una vez para obtener Fría, pulsar dos veces para Cálida, pulsar tres veces para Flash Emergencia.



ELIMINACIÓN CORRECTA DEL PRODUCTO.
Esta marca indica que este producto no debe eliminarse junto con otros residuos domésticos en toda la UE.

Para evitar los posibles daños al medio ambiente o a la salud humana que representa la eliminación incontrolada de residuos, reciclar correctamente para promover la reutilización sostenible de recursos materiales. Para devolver su dispositivo usado, utilice los sistemas de devolución y recogida o póngase en contacto con el establecimiento donde se adquirió el producto. Ellos pueden recoger este producto para el reciclaje seguro ambiental.

PRECAUTIONS SECURITY

1. When using the product, do not look directly at the LED light source for a long time as it may damage your eyes.

2. Do not place the product near flammable objects.

3. Do not try to disassemble or open the product yourself.

4. Do not expose to extreme heat or immerse in water.

5. Unplug and turn off the power supply when fully charged.

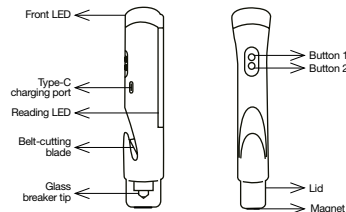
CAUTION!

This appliance can be used by children aged from 8 years and above and persons with reduced physical, sensory or mental capabilities or lack of experience and knowledge if they have been given supervision or instruction concerning use of the appliance in a safe way and understand the hazards involved. Children shall not play with the appliance. Cleaning and user maintenance shall not be made by children without supervision.

INTRODUCTION

Thank you for purchasing our quality product. Please use it carefully and in accordance with the instructions below. Be sure to read and keep these instructions for future reference.

PARTS



OPERATION

1. Long press the desired button to turn it on.
2. Short press the desired button to change the mode.

MODES

Button 1 - Front LED. Press the button once for High Cold, press twice for Medium Cold, press three times for SOS Flash.

Botón 2 - Reading LED. Press the button once for Cold, press twice for Warm, press three times for Emergency Flash.



CORRECT DISPOSAL OF THIS PRODUCT.
This marking indicates that this product should not be disposed with other household wastes throughout the EU.

To prevent possible harm to the environment or human health from uncontrolled waste disposal, recycle it responsibly to promote the sustainable reuse of material resources. To return your used device, please use the return and collection systems or contact the retailer where the product was purchased. They can take this product for environmental safe recycling.